

PCI-Diversified Multi Asset Select Strategy

Charakteristik

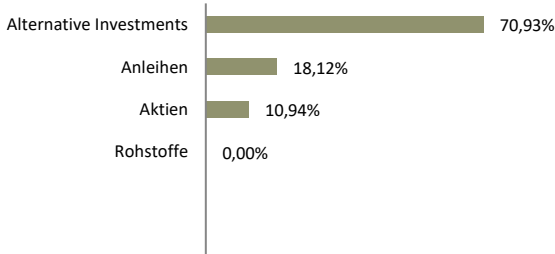
Der PCI Diversified Multi Asset Select ist ein Investmentfonds, dessen Ansatz ein besonderes Augenmerk auf Strategieansätze legt, die nicht zwingend steigende Aktienmärkte oder positive Anleihenzinsen benötigen, um entsprechende Renditen zu erzielen. Das Fondskonzept ist darauf ausgerichtet Ertragschancen in unterschiedlichen Anlageklassen und Marktphasen zu nützen und über einen breiten Strategiemix ein attraktives und ausgewogenes Risiko-/ Ertragsprofil zu erzeugen. Der Investmentfonds investiert gemäß einer aktiven Anlagestrategie und nimmt dabei keinen Bezug auf einen Index/Referenzwert.

Risikoindikator

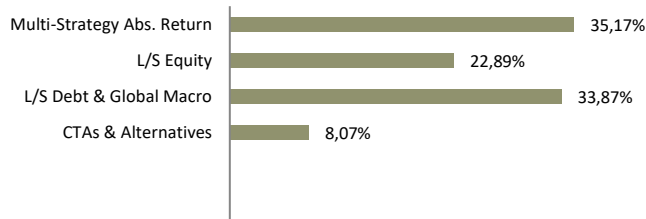


Der Risikoindikator hilft Ihnen, das mit diesem Produkt verbundene Risiko im Vergleich zu anderen Produkten einzuschätzen. Er zeigt, wie hoch die Wahrscheinlichkeit ist, dass Sie bei diesem Produkt Geld verlieren, weil sich die Märkte in einer bestimmten Weise entwickeln.

Asset Allocation



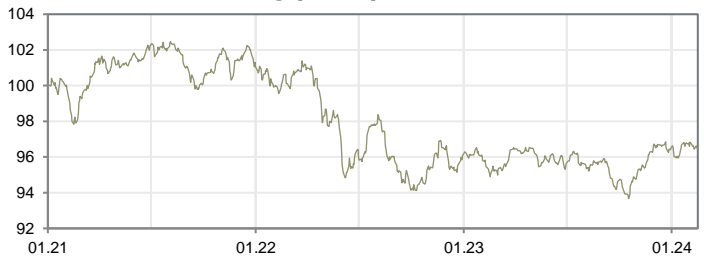
Asset Allocation Alternative Investments



Marketingmitteilung

Dies ist eine Marketingmitteilung. Bitte ziehen Sie den Prospekt (bzw. § 21 Dokument) und das Kundeninformationsdokument (KID) vor einer finalen Anlageentscheidung heran. Eine Marketingmitteilung stellt weder ein Angebot noch eine Kauf- oder Verkaufsempfehlung eines Fonds dar. Sie dient einem reinen Marketingzweck, ist kein rechtlich verbindliches Vertragsdokument, ist gesetzlich nicht zwingend vorgesehen und genügt auch nicht dazu eine Anlageentscheidung zu treffen bzw. eine individuelle Anlageberatung zu ersetzen. Durch einen Fondskauf werden Anteilscheine am Fonds erworben, nicht direkt die darin investierten Finanztitel. Der Fonds wird aktiv verwaltet und nimmt keinen Bezug auf einen Referenzwert. **Die Kosten des Fonds, wie zB die oben erwähnte Verwaltungsgebühr oder der Ausgabeaufschlag, verringern die Rendite/Wertentwicklung des Fonds.** Der veröffentlichte Prospekt, inklusive sämtlicher Änderungen, und das KID stehen Ihnen in deutscher Sprache bzw. in der jeweiligen Landessprache kostenlos bei der Verwaltungsgesellschaft, Verwahrstelle, sowie unter www.llb.at/Funds_Services/Investmentfonds zur Verfügung. Die Performance-Berechnung basiert auf Daten der Depotbank und entspricht der OeKB-Methode. In der Wertentwicklung ist die Verwaltungsgebühr berücksichtigt. Wertentwicklung in Prozent unter Berücksichtigung der Wiederveranlagung der Ausschüttung bzw. Auszahlung. **Performanceergebnisse der Vergangenheit lassen keine verlässlichen Rückschlüsse auf die zukünftige Entwicklung eines Investmentfonds zu. Wir weisen darauf hin, dass für Anleger mit anderer Heimatwährung als der Fondswährung, die Rendite infolge von Währungsschwankungen steigen oder fallen kann. Die steuerliche Behandlung richtet sich nach den jeweiligen persönlichen Verhältnissen und kann künftigen Änderungen unterworfen sein. Im Rahmen der Anlagestrategie kann in Derivate investiert werden. Der Fonds kann aufgrund der Portfoliozusammensetzung oder der verwendeten Managementtechniken eine erhöhte Volatilität aufweisen, d.h. die Anteilswerte sind auch innerhalb kurzer Zeiträume großen Schwankungen nach oben und nach unten ausgesetzt.** Eine Zusammenfassung der Anlegerrechte (auf Deutsch und Englisch) findet sich unter www.llbinvest.at/Rechtliche_Hinweise/Rechtliche_Bedingungen/Anlegerrechte. Eine (etwaige) Vertriebszulassung des Fonds in der EU/EWR kann widerrufen werden. Der Fonds berücksichtigt aufgrund der herangezogenen Anlagepolitik bzw. des Anlageziels im Fondsmanagement i) keine Nachhaltigkeitsrisiken und ii) es werden dabei ökologische/soziale Kriterien nicht herangezogen bzw. wird dabei eine nachhaltige Investition nicht angestrebt ("opt-out").

Performanceentwicklung (brutto) * 15.01.2021 - 29.02.2024



* Ertragsmindernde Kosten wie individuelle Konto- und Depotgebühren des Anlegers sind in der Darstellung der Wertentwicklung nicht berücksichtigt.

Kennzahlen per 29.02.2024

* Thesaurierende Variante des Fonds

	Performance*	Volatilität	Sharpe Ratio**
YTD	-0,22 %	-	-
1 Jahr	1,36 %	2,30 %	-
3 Jahre	-0,53 % p. a.	3,06 %	-
seit Fondsbeginn	-1,15 % p. a.	3,07 %	-

**Die Sharpe Ratio misst den Mehrertrag (gegenüber einer Geldmarktveranlagung) pro Einheit Risiko (Volatilität). Je höher die Sharpe Ratio, desto besser ist das Verhältnis von erzieltm Ertrag im Vergleich zum eingegangenen Risiko.

AT0000A2MMG3 Thes. (R) EUR 96,44

Eckdaten

Verwahrstelle	LLB Österreich AG
Verwaltungsgesellschaft	LLB Invest KAG m.b.H.
Fondsmanager	Privatconsult Vermögensverwaltung GmbH
Fondsbeginn	01.06.2019
Fondswährung	EUR
letzte Ausschüttung	30.08.2023
Ausgabeaufschlag bis zu	5,00 %
Verwaltungsgebühr p.a. bis zu	2,00 %
Performance Fee	keine

5 größten Positionen

Jupiter Global Fund - Dynamic Bond Fund I	10,21 %
UniInstitutional Euro Reserve Plus	10,02 %
PCI-Diversified Equity Income Fund	8,98 %
Man Funds VI-Man GLG Alpha Select Alternative	8,84 %
Flossbach von Storch-Multiple Opportunities II	8,24 %